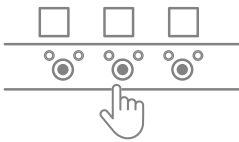


# PLANEAMENTO VISUAL DA PRODUÇÃO

Obtenha o controlo sobre a programação da produção e ganhe confiança nos seus compromissos de tempo de entrega

**Visual Production Scheduler** é uma solução de planeamento e agendamento dos processos produtivos, que impulsiona a otimização e desempenho das unidades de produção, para o ERP Microsoft Dynamics 365 Business Central.

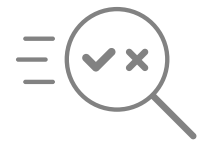
Com esta solução é possível analisar rapidamente, de forma visual e na linha do tempo, a posição das ordens de produção e os respetivos recursos alocados, assim como também mostra a carga de trabalho dos recursos, garantindo uma gestão mais eficiente da linha de produção.




**Melhor utilização das máquinas e equipamentos**



**Aumento drástico dos KPI no cumprimento dos prazos de entrega**



**Deteção mais rápida de falhas ou erros na produção**



**Grande precisão na execução de ordens de produção**



**Visualização da Ordem de Produção e Capacidades**

## Ganhe agilidade operacional com o Visual Production Scheduler

A ferramenta responde às necessidades dos gestores de fábricas ou unidades de produção, de forma a conseguirem melhorarem rapidamente o seu desempenho e a tomarem decisões rápidas e inteligentes, que atendam às necessidades imediatas do mercado.

Este add-on permite programar as ordens de produção, disponibilizando funcionalidades totalmente integradas com o ERP Microsoft Dynamics 365 Business Central, que visam a otimização dos processos, permitindo uma visão gráfica dos centros de trabalho e gestão das operações em tempo real.

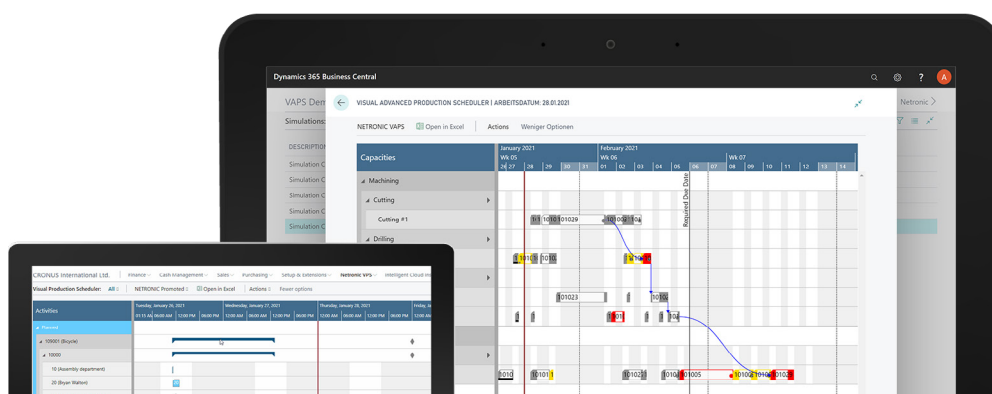


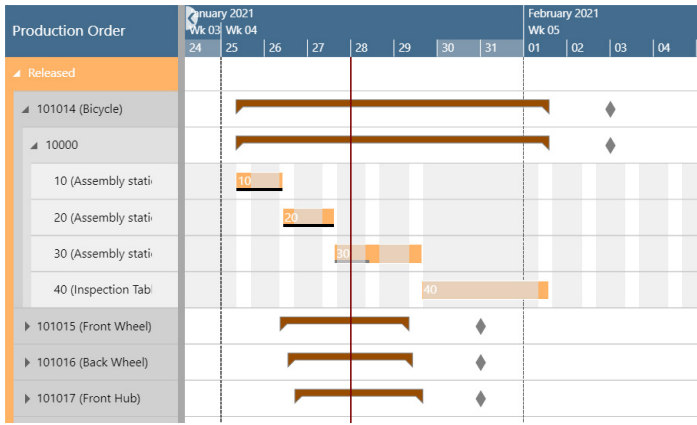
## Vantagens

- Fácil de implementar
- Interface intuitiva
- Integração perfeita com BC
- Visualização imediata de dados
- Tomada de decisão informada
- Compreensão rápida do cronograma de produção

## Principais Funcionalidades

- Integração com ordens de produção, operações, tabelas de centros de trabalho e máquinas
- Opções de filtragem
- Alertas visuais
- Capacidade de fazer alterações em tempo real
- Agendamento automático de sucessores e predecessores
- Visualização da configuração e tempos de execução



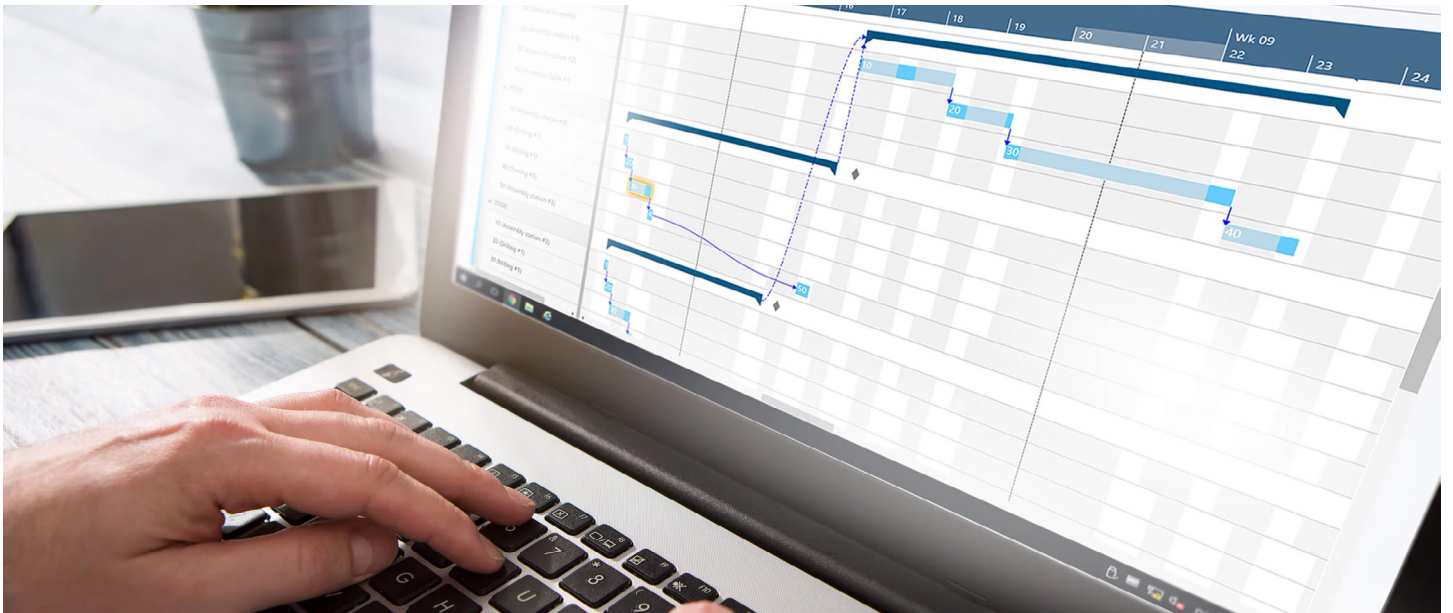
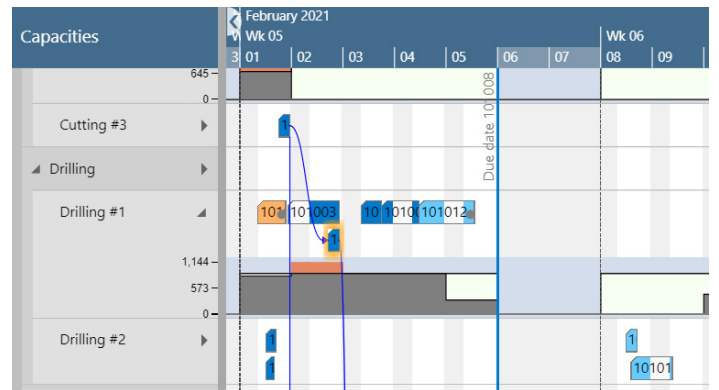


## Visualização do pedido de produção

- Identificação das ordens de produção por cores, de acordo com seu status
- Reprogramação da operação rápida, com o "arrastar e soltar" do rato do computador
- Alertas visuais para pedidos de produção atrasados e progresso

## Visualização da capacidade

- Visualização da carga de trabalho dos centros de trabalho / máquinas
- Reatribuir operações a um centro de trabalho ou máquina diferente
- Detetar pontos de congestionamento
- Alertas visuais para excesso de capacidade
- Compreensão de todas as dependências



**Hydra iT**  
TECNOLOGIAS DE INFORMAÇÃO  
E CONTEÚDOS, LDA

**Braga**  
Av. Robert Smith  
Centro de Serviços Domus Qualitas nº 31  
4715-249, Fraião  
Telf: +351 253 200 320

**Lisboa**  
Edifício Arcada  
Rua da Eira, 18 D  
1495-050, Algés  
Telf: +351 253 200 320

**Vila Real**  
UTAD – P2 Edifício da Incubadora –  
Gab. 13 e 13A - Quinta dos Prados  
5000-904, Vila Real  
Telf: +351 253 200 320



[www.hydra.pt](http://www.hydra.pt) | [infogeral@hydra.pt](mailto:infogeral@hydra.pt)

Microsoft  
Partner



Gold Enterprise Resource Planning  
Gold Cloud Platform  
Gold Cloud Productivity  
Gold Small and Midmarket Cloud Solutions  
Silver Collaboration and Content  
Silver Application Development  
Silver Data Analytics